

# キッズニンジャトリアル Kid's ninja Trial

カラダを動かして遊ぶことをテーマにした室内用大型アスレチック遊具です。



## 運動と楽しさを兼ね備えたアトラクション!

複数のアトラクションをクリアしながら進んでいくチャレンジコースとして構成。渡る、ぶら下がる、登る、跳ねる、滑るなど、体育的基本動作はもちろん、ボールが降ってきたり、音が鳴ったりと様々な仕掛けをつくることで遊びとしての楽しさも加わります。




## 組み合わせやサイズはアレンジ可能!

基本的には、スチールトラスの躯体に、様々な遊具を取り付けた構造です。設置スペースに合わせて設計いたします。また、対象年齢や利用目的に合わせて遊具の組み合わせや仕様、デザインをご提案致します。



### 1.ブリッジウォーク

参考サイズ: 2900×3200  
S字型平均台、又は飛び石のどちらかを渡って進みます。吊り下がっているパンチバッグが障害物となりバランス感覚が試されます。



### 2.モンキーバー&クライミング

参考サイズ: 2900×3200  
うんてい、又はクライミングのどちらから進みます。どちらも腕の力を使う、難易度の異なるアイテムです。



### 3.アップダウン

参考サイズ: 2900×3200  
立ちはだかるいくつもの壁を乗り越え、丸太をくぐり進みます。全身の柔軟性を必要とします。



### 4.丸太渡り

参考サイズ: 2900×3200  
バランスを上手くとりながら、1本の丸太を落ちないように進みます。




### 5.パンチバウンス

参考サイズ: 3500×3500  
空気で膨らませたエア遊具です。ふわふわと安定しない足元で、障害物となる突起をよけて進みます。




### 6.ボールシャワー

参考サイズ: 2900×3200  
ボールをバスケットに向かって投げ入れ、たくさんボールがたまると、シャワーのようにボールが降ってきます。



### 7.ロングトランポリン

参考サイズ: 2900×6300  
2列の長〜いトランポリンです。びよびよ跳ねながら進みます。



### 8.エアスライダー

参考サイズ: 2900×6300  
アトラクションの最後に、達成感を味わえるすべり台です。頂上を目指すには、ステップとロープの2つの方法があります。